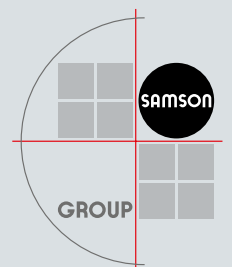
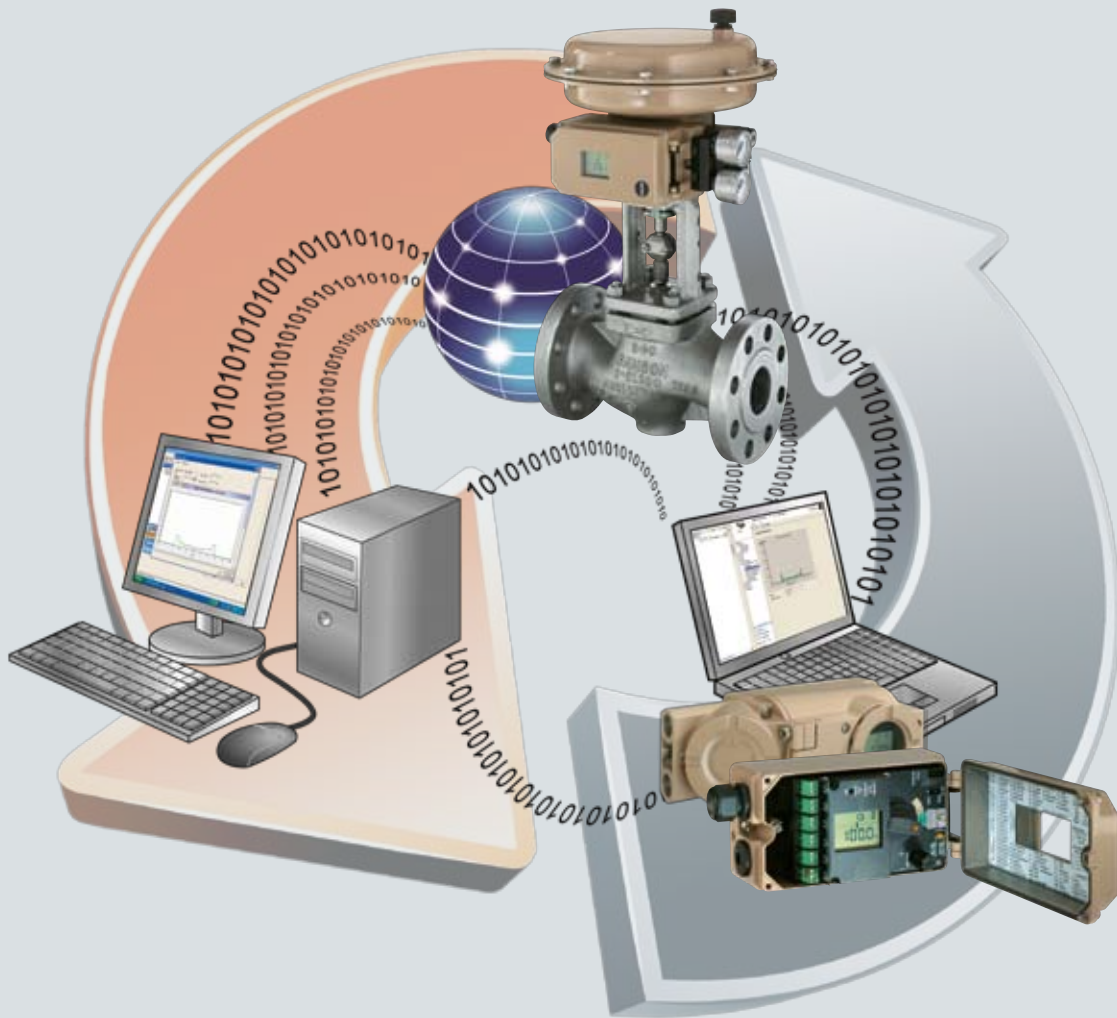





Komplett integriert

Stellungsregler Bauart 3730 und 3731



Integrationen im Detail

			
Siemens SIMATIC PCS 7/PDM	■		■
Emerson DeltaV/AMS	■	■	■
Yokogawa CENTUM/PRM	■	■	
ABB Industrial IT	■	■	■
FDT/DTM (zertifiziert)	■	■*	■
Foxboro I/A Series	■	■	
Honeywell Experion	■	■	
SMAR System 302	■	■	
E+H ControlCare/FieldCare	■	■	■
Emerson Typ 375	■	■	
PACTware	■	■*	■

* aktuell in Arbeit

